

2
0
2
5

Reporte Semanal

Semana del 27 al 31 de octubre



Financiero

Bs. 3.353,91



-1,70%

Industrial

Bs. 442,17



6,22%

IBC

Bs. 1.619,77



-0,71%

N° de Operaciones

4.532

N° de Acciones

4.196.896

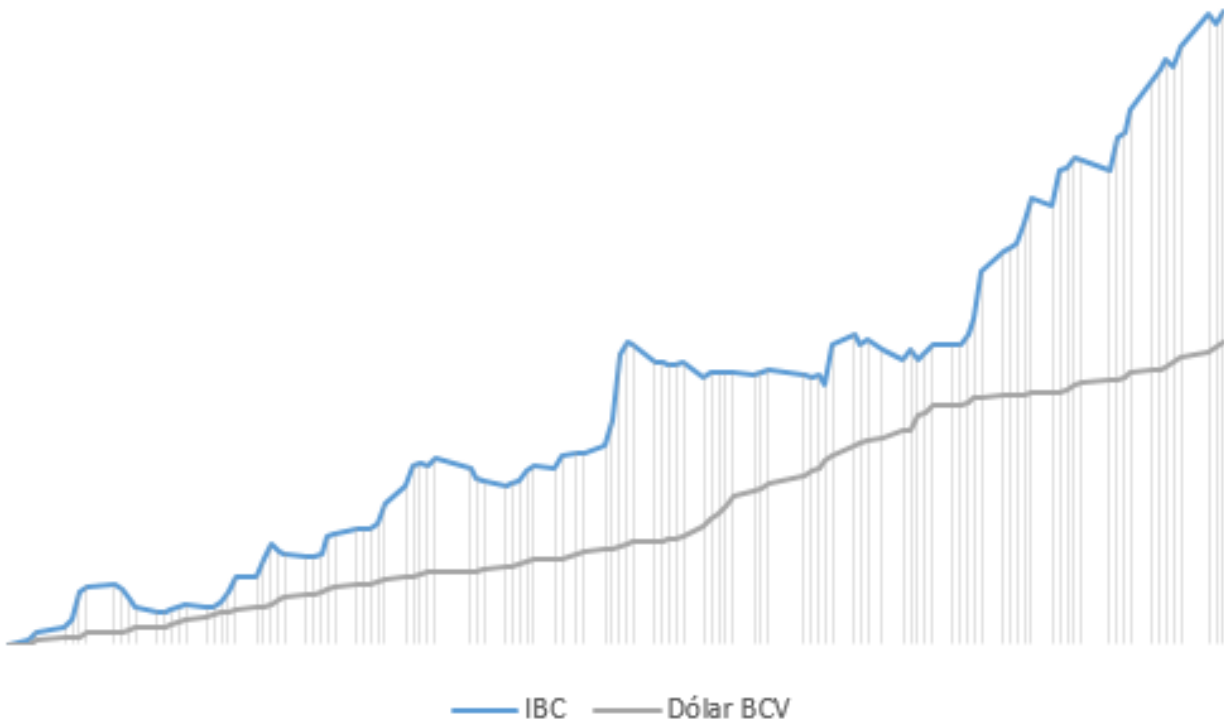
Bs. negociados

Bs. 303.008.962,17

Equivalencia en US\$

\$ 1.373.863,66

Comportamiento del Mercado de Valores desde el 30/12/24 al 31/10/25



1.256,81%



330,63%

Movimiento Renta Variable

Acciones

Nombre	Símbolo	24-oct	31-oct	Variación
FABRICA NACIONAL DE CEMENTOS, C.A.	FNC	45,00	104,99	133,31%
CERAMICA CARABOBO, SACA	CCR	3.256,00	4.439,00	36,33%
GRUPO MANTRA CORP, C.A. CLASE "B"	GMC.B	1.800,00	2.200,00	22,22%
PIVCA PROMOTRA INV. Y VALORES CLASE "B"	PIV.B	8.799,00	10.450,00	18,76%
INVERSIONES CRECEPYMES, C.A. CLASE "B"	ICP.B	14,50	16,95	16,90%
CORIMON, C.A.	CRM.A	137,00	159,59	16,49%
MANUFACTURAS DE PAPEL, C.A. (MANPA) SACA.	MPA	13,49	15,00	11,19%
CORP.GRUPO QUIMICO, C.A.	CGQ	390,00	415,00	6,41%
INVACA INVESTMENT COMPANY, S.A.C.A. CLASE "B"	IVC.B	160,00	169,94	6,21%
ENVASES VENEZOLANOS S.A.	ENV	229,70 (*)	240,00	4,48%
INVACA INVESTMENT COMPANY, S.A.C.A. CLASE "A"	IVC.A	350,00	365,00	4,29%
C.A.NAC.TELF.VZLA. (CANTV) CLASE "D"	TDV.D	119,99	124,98	4,16%
GRUPO ZULIANO, C.A.	GZL	92,50	95,00	2,70%
BANCO NACIONAL DE CREDITO, C.A.BCO.UNIV.	BNC	435,00	439,00	0,92%
PRODUCTOS EFE S.A.	EFE	34,80	35,00	0,57%
MERCANTIL SERV. FINC. CLASE "B"	MVZ.B	1.498,00	1.500,00	0,13%
ALALZA INVERSIONES, C.A. CLASE "B"	ALZ.B	37,00	37,00	0,00%
ARCA INMUEBLES Y VALORES C.A. CLASE "B"	ARC.B	275,00	275,00	0,00%
CORP. INDUSTRIAL DE ENERGIA CA SACA	CIE	0,14	0,14	0,00%
C.A. TELARES DE PALO GRANDE	TPG	6,50	6,50	0,00%
VEALTERNATIVE, S.A. CLASE "B"	VNA.B	61,00	61,00	0,00%
BANCO PROVINCIAL, S.A. BCO. UNIVERSAL	BPV	56,00	55,50	-0,89%
BANCO DEL CARIBE,C.A.BCO.UNIV.CLASE "A"	ABC.A	325,00	320,00	-1,54%
SIVENSA, S.A	SVS	82,00	80,00	-2,44%
DOMINGUEZ & CIA., S.A.	DOM	155,00	149,90	-3,29%
(*) C.A. RON SANTA TERESA	RST	79,85	77,00	-3,57%
C.A. RON SANTA TERESA CLASE "B"	RST.B	74,80	71,50	-4,41%
BOLSA DE VALORES DE CARACAS, C.A.	BVCC	150,00	141,99	-5,34%
MERCANTIL SERV. FINC. CLASE "A"	MVZ.A	1.649,00	1.550,00	-6,00%
PROTINAL C.A.	PTN	187,00	174,95	-6,44%
BANCO DE VENEZUELA, S.A. BCO.UNIVERSAL	BVL	320,00	290,00	-9,38%
PROAGRO C.A.	PGR	54,99	46,45	-15,53%

Fondos

Nombre	Símbolo	24-oct	31-oct	Variación
IMPULSA VENTURE CAPITAL, C.A. CLASE "B"	IMP.B	1.262,27	1.640,94	30,00%
FONDO PETROLIA, C.A. CLASE "B"	PCP.B	92,99	95,00	2,16%
FIVENCA F.C.P. CLASE "A"	FFV.A	39,00	39,00	0,00%
FIVENCA F.C.P. CLASE "B"	FFV.B	39,00	39,00	0,00%
PC-IBC F.M.I.C.C.	PER	13,00	13,00	0,00%
RENDIVALORES F.M.I.C.C.	RFM	10,01	10,01	0,00%
MONTESCO CAPITAL GLOBAL, C.A	MTC.B	81,00	79,00	-2,47%

(*) Acción con mayor monto transado en la semana

Movimiento Otros Bienes

Certificados de Financiamiento Bursátil

Día	Nombre	Operaciones	Valor Nominal	Precio	Monto Negociado
27-oct	OMYA ANDINA, S.A.S.	2	USD 10.400	96,153%	Bs. 2.163.694,96
27-oct	CHARS & MAS, C.A.	1	USD 423.833	92,823%	Bs. 85.123.647,35
28-oct	FORUM SUPER MAYORISTA, C.A.	3	USD 1.225.267	99%	Bs. 264.643.336,38
28-oct	TRAKI DISTRIBUIDORA, C.A.	2	USD 619.123	96,5%	Bs. 130.346.472,64
28-oct	REDVITAL COMERCIALIZADORA, C.A.	2	USD 958.342	99,6%	Bs. 208.245.148,24
28-oct	TOP GROUP, C.A.	2	USD 560.035	95%	Bs. 116.073.694,15
28-oct	AUTOMERCADOS PLAZA 'S, C.A.	1	USD 417.235	98,4%	Bs. 89.571.709,39
28-oct	C.F.B. C3360A	1	USD 17.477	97%	Bs. 3.698.568,38
28-oct	C.F.B. C3361A	1	USD 10.100	97%	Bs. 2.137.411,49
28-oct	C.F.B. C3362A	1	USD 23.656	97%	Bs. 5.006.198,63
28-oct	C.F.B. C3363A	1	USD 24.047	98,3%	Bs. 5.157.146,31
28-oct	C.F.B. C3364A	1	USD 9.388	97%	Bs. 1.986.734,56
28-oct	C.F.B. C3365A	1	USD 31.066	97%	Bs. 6.574.339,14
28-oct	C.F.B. C3366A	1	USD 41.217	99%	Bs. 8.902.389,76
28-oct	REPRESENTACIONES ULAB 24, C.A.	1	USD 111.879	97%	Bs. 23.676.382,19
28-oct	C.F.B. C3368A	1	USD 82.618	97%	Bs. 17.484.025,99
28-oct	C.F.B. C3369A	1	USD 8.606	97,2%	Bs. 1.824.999,03
28-oct	AUTOMOVILES CENTROMARCA LAS MERCEDES, C.A.	2	USD 522.499	92,823%	Bs. 105.812.285,67
29-oct	C.F.B. C3159A	1	USD 50.000	100,61%	Bs. 11.060.746,48
29-oct	INVERSIONES DA TERRA 1965, C.A.	1	USD 102.341	98,597%	Bs. 22.186.389,95
29-oct	C.F.B. C3373A	1	USD 246	97%	Bs. 52.466,26
29-oct	C.F.B. C3374A	1	USD 516	97%	Bs. 110.051,18
29-oct	C.F.B. C3375A	1	USD 14.204	96%	Bs. 2.998.162,59
29-oct	C.F.B. C3376A	1	USD 4.859	97%	Bs. 1.036.315,32
29-oct	C.F.B. C3377A	1	USD 1.863	97%	Bs. 397.335,96
29-oct	C.F.B. C3378A	1	USD 102	97%	Bs. 21.754,30
29-oct	C.F.B. C3379A	1	USD 1.076	97%	Bs. 229.486,58
29-oct	C.F.B. C3380A	1	USD 2.317	97%	Bs. 494.163,94
29-oct	C.F.B. C3381A	1	USD 39.998	93%	Bs. 8.178.892,67
29-oct	GRUPO TAI2023, C.A.	1	USD 449.900	94%	Bs. 92.985.906,97
29-oct	C.F.B. C3383A	1	USD 35.998	96%	Bs. 7.598.412,91
29-oct	CORPORACIÓN UNIVERSAL TECHNOLOGY XXI, C.A.	1	USD 249.984	97,85%	Bs. 53.783.161,52
29-oct	C.F.B. C3385A	1	USD 27.992	94%	Bs. 5.785.422,33
29-oct	SIMAX, C.A.	1	USD 499.933	97,85%	Bs. 107.558.792,92
29-oct	GRUPO CASHEA VE, C.A.	1	USD 223.474	99,08%	Bs. 48.684.003,53
29-oct	GRUPO CASHEA VE, C.A.	1	USD 426.187	98,1%	Bs. 91.926.873,64
29-oct	MARIPÉREZ MOTORS, C.A.	1	USD 499.820	92,823%	Bs. 102.009.945,47
29-oct	C.F.B. C3393A	1	USD 50.000	100%	Bs. 10.993.685,00
30-oct	CLÍNICA IDET, C.A.	1	USD 80.000	101,7%	Bs. 18.041.075,57
30-oct	DENARIUS PUMPING SERVICES DE VENEZUELA, C.A.	2	USD 33.500	95,96%	Bs. 7.128.309,24
30-oct	INVERSIONES DA TERRA 1965, C.A.	1	USD 32.873	98,64%	Bs. 7.190.248,32
30-oct	IDB MED, C.A.	1	USD 80.000	100%	Bs. 17.739.504,00
30-oct	SIMAX, C.A.	1	USD 499.811	97,85%	Bs. 108.447.145,63



30-oct	CORPORACIÓN UNIVERSAL TECHNOLOGY XXI, C.A.	1	USD	477.914	97,85%	Bs.	103.696.015,40
31-oct	C.F.B. C3390A	1	USD	17.800	95,96%	Bs.	3.820.068,78
31-oct	C.F.B. C3397A	1	USD	3.643	96,071%	Bs.	782.730,80
31-oct	C.F.B. C3398A	1	USD	5.204	96,071%	Bs.	1.118.125,47
31-oct	C.F.B. C3399A	1	USD	21.909	97,85%	Bs.	4.794.511,08
31-oct	C.F.B. C3400A	1	USD	499.999	94%	Bs.	105.113.362,77
31-oct	C.F.B. C3401A	1	USD	18.879	94%	Bs.	3.968.878,29

Movimiento Renta Fija

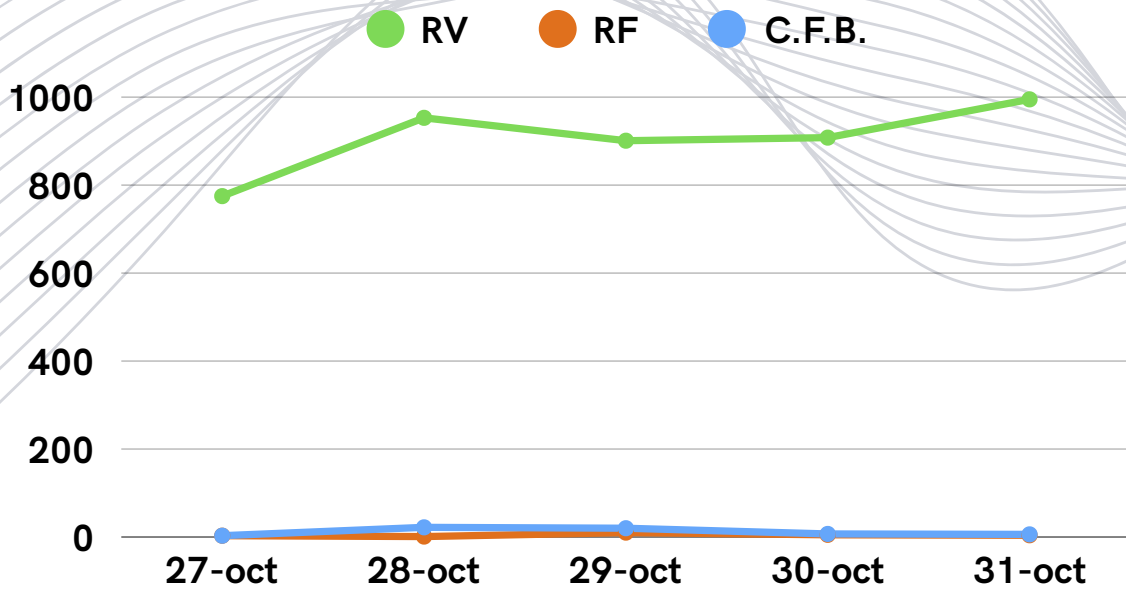
Papeles Comerciales

Día	Nombre	Operaciones	Valor Nominal	Precio	Monto Negociado
27-oct	IND. IBERIA, C.A., 25, S-2	1	Bs. 24.971.000,00	100%	Bs. 24.971.000,00
28-oct	FORUM SUP. MAY., 25-I, S-1	1	USD 22.819	100%	Bs. 4.978.421,23
29-oct	ALIMENTOS BOTALON, 25, S-1	2	USD 135.720	100%	Bs. 29.841.258,56
29-oct	GENIA CARE., 24-III, S-4	8	USD 213.390	100%	Bs. 46.918.848,84
30-oct	DERNIER COSMETICS, 25-I, S-1	2	USD 13.800	100%	Bs. 3.060.064,44
30-oct	FIBEX TELECOM, 24, S-4	1	USD 27.450	100%	Bs. 6.086.867,31
30-oct	GENIA CARE., 24-III, S-4	1	USD 36.610	100%	Bs. 8.118.040,52
30-oct	CORPORACIÓN VNET, 25, S-1	1	USD 5.000	100%	Bs. 1.108.719,00
31-oct	DAYCO TELECOM, 25-I, S-2	1	USD 1.000	100%	Bs. 223.645,90
31-oct	GENIA CARE, 24-I, S-4	1	USD 118,00	100%	Bs. 26.390,22
31-oct	GPO. NUEVE ONCE, 25-I, S-1	1	USD 190,00	100%	Bs. 42.492,72
31-oct	IND. IBERIA, C.A., 25, S-2	1	Bs. 5.000.000,00	100%	Bs. 5.000.000,00

Obligaciones al Portador

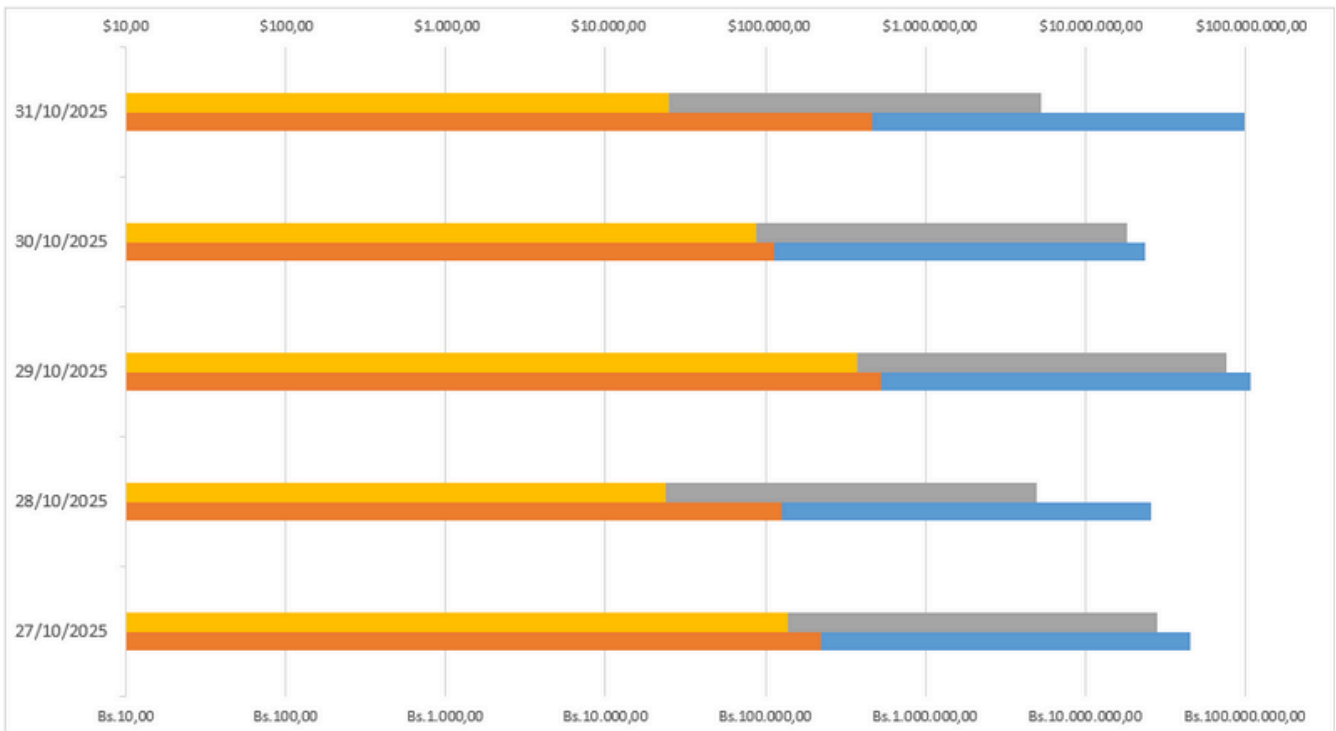
Día	Nombre	Operaciones	Valor Nominal	Precio	Monto Negociado
27-oct	PIVCA PROM. I. Y V., 24-II, S-3	1	USD 114	100%	Bs. 24.666,34
27-oct	PIVCA PROM. I. Y V., 25-I, S-1	1	USD 14.896	100%	Bs. 3.223.068,37

No. de Operaciones Realizadas



Resumen de Montos Transados

- **TOTAL DE BS EN RENTA VARIABLE:** BS. 303.008.962,17
- **TOTAL DE \$ EN RENTA VARIABLE:** \$ 1.373.863,66
- **TOTAL DE BS EN RENTA FIJA:** BS. 133.623.483,46
- **TOTAL DE \$ EN RENTA FIJA:** \$ 608.871,81



¿Qué ocurrió en la semana?



La Bolsa de Valores de Caracas anunció la inscripción en la Pizarra de Cotizaciones de **Clabe Capital, C.A.:**

- **Fecha de Inicio en Pizarra:** Lunes 03/11/2025
- **Cantidad de Acciones Clase B:** 3.299.400
- **Símbolo:** CCP.B
- **Valor Nominal:** Bs. 5,00
- **Precio Teórico de Inicio de Sesión:** Bs. 5,00
- **Fijación de precio inicial de referencia:** El 03/11/2025, el libro de órdenes del valor abrirá sin parámetros de fluctuación de precio para permitir que el mercado determine el valor de las acciones. Una vez realizada la primera operación, el precio de la misma será tomado como precio inicial de referencia, restableciendo los parámetros de fluctuación de precio.





@stateravalores



www.statera.com.ve